


Klangrad

Ablauf

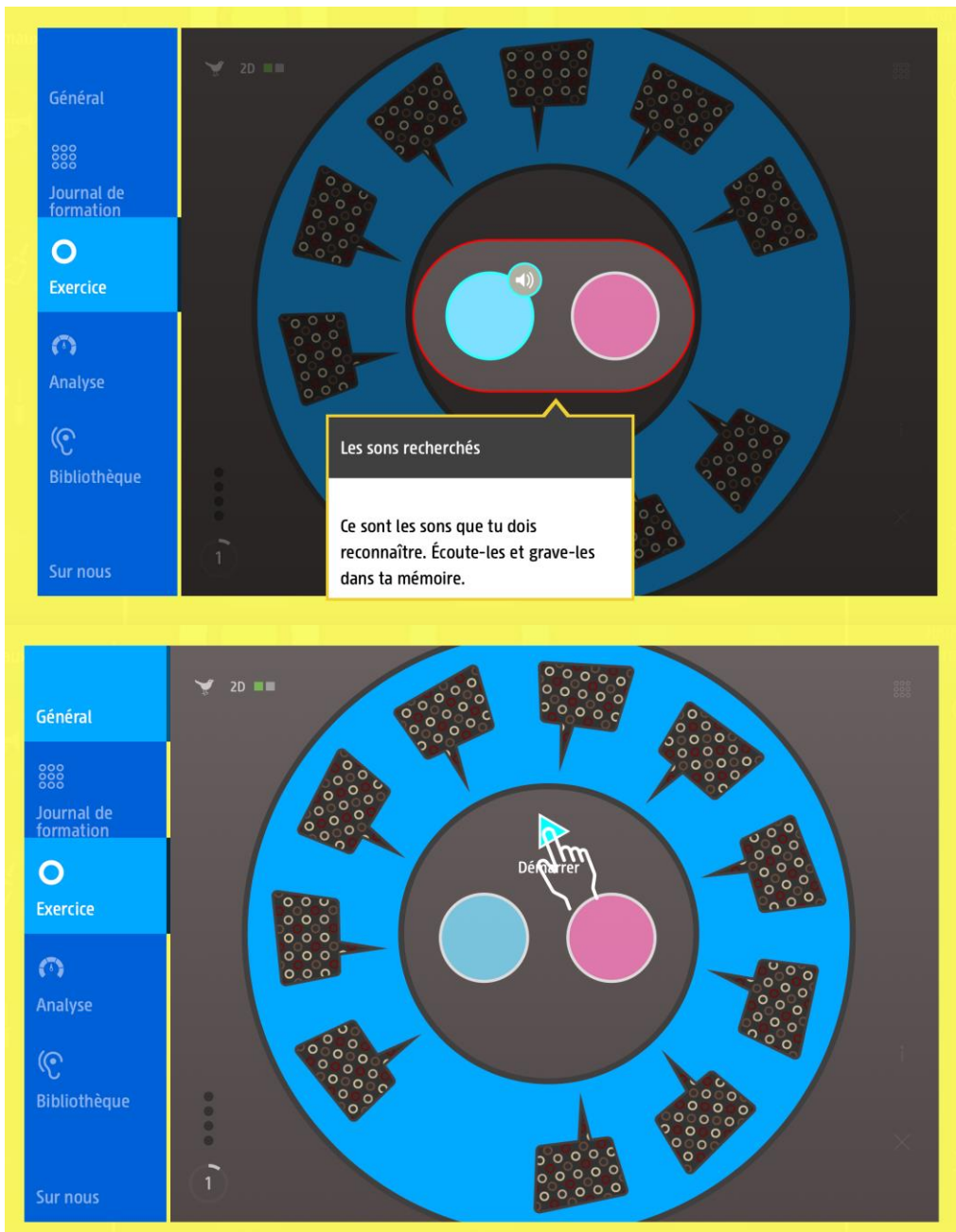
1. Klang-Thema auswählen —> Vögel, Technik, Musik, Rhythmus oder Alltag



2. Es stehen 20 Aufgaben pro Klang-Thema zur Verfügung. Eine Aufgabe auswählen.



3. Hinter jedem Kreis verbirgt sich ein Klang. Hör gut zu und versuche dir das Geräusch zu merken. Drücke dann auf START.



Général
Journal de formation
Exercice
Analyse
Bibliothèque
Sur nous

2D

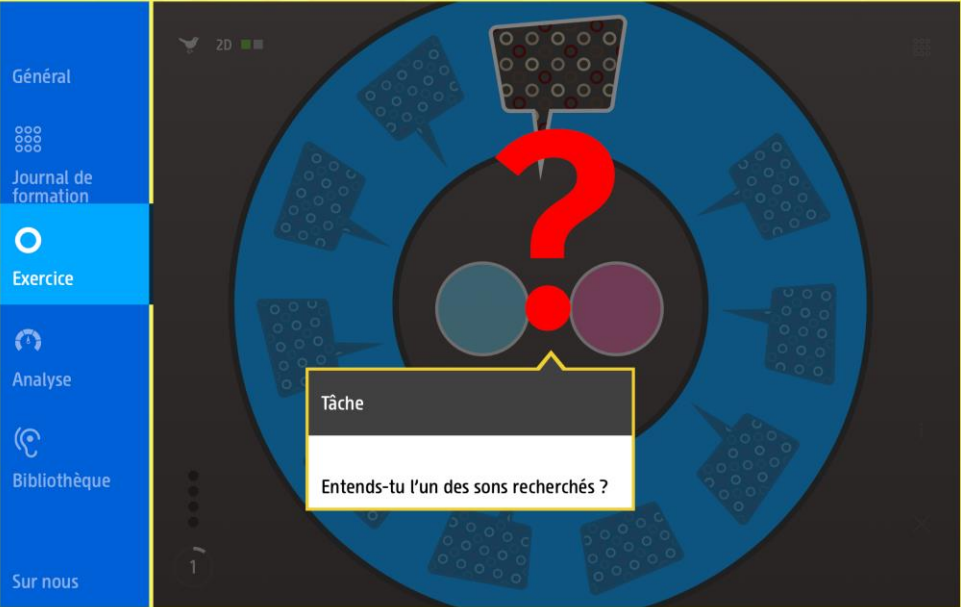
Les sons recherchés

Ce sont les sons que tu dois reconnaître. Écoute-les et grave-les dans ta mémoire.

Démarrer

1

4. Die Scheibe dreht sich nun. Ein Geräusch wird abgespielt. Handelt es sich dabei um eins der gesuchten Geräusche, drücke auf den entsprechenden Kreis. Wenn nicht, lass die Scheibe weiterdrehen.



Général

Journal de formation

Exercice

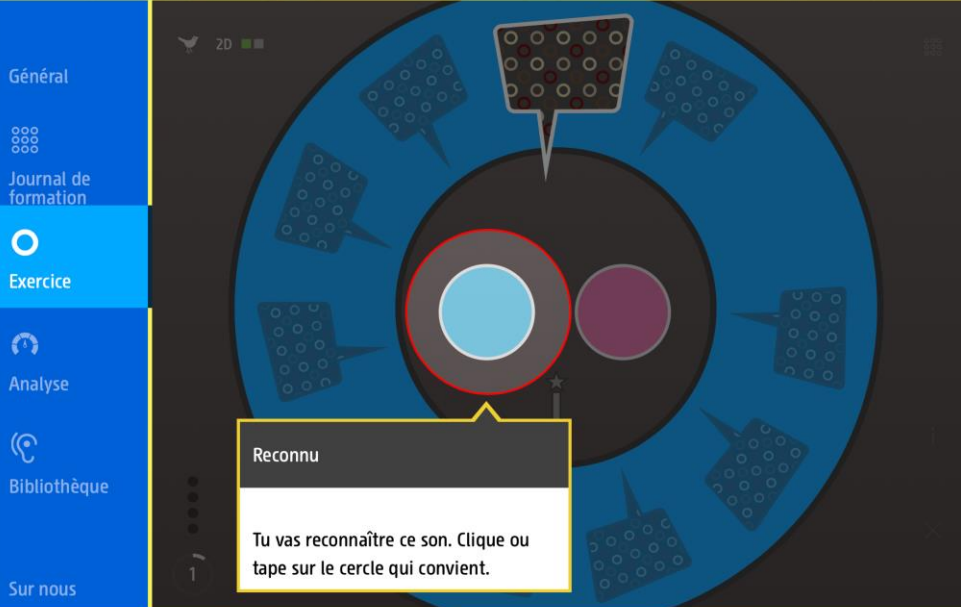
Analyse

Bibliothèque

Sur nous

Tâche

Entends-tu l'un des sons recherchés ?



Général

Journal de formation

Exercice

Analyse

Bibliothèque

Sur nous

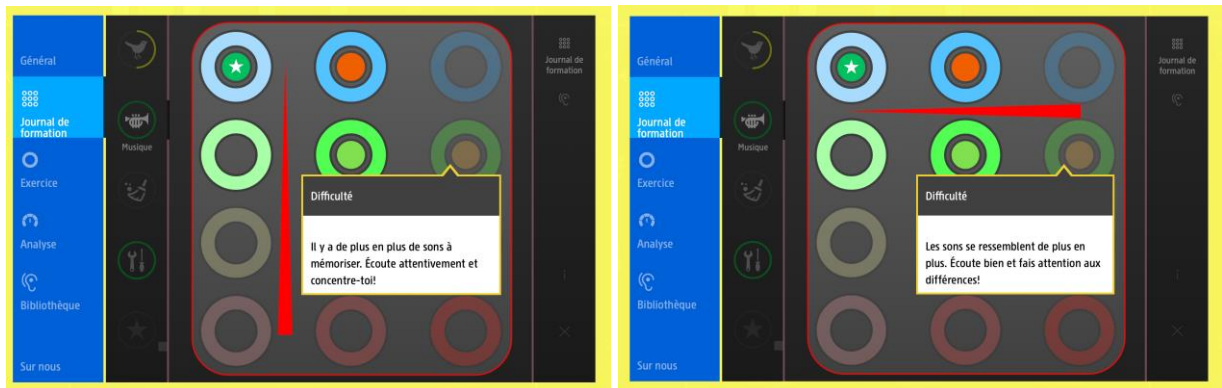
Reconnu

Tu vas reconnaître ce son. Clique ou tape sur le cercle qui convient.

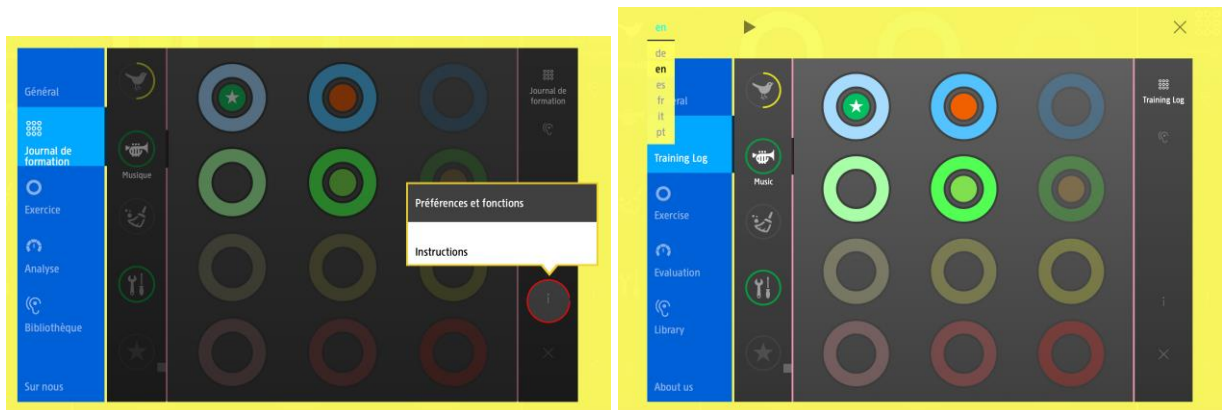
Tipps und Tricks

1. Schwierigkeitsniveau:

Von oben nach unten: Du musst dir mehr Geräusche merken. Von links nach rechts: Die Geräusche werden ähnlicher.



2. Sprache ändern: Klicke rechts unten auf das „i“ Symbol. Wähle nun links oben eine andere Sprache aus.



3. Arbeite mit Kopfhörern, damit du dich ganz auf die Klänge konzentrieren kannst.

Stell die Lautstärke deines Gerätes so ein, dass sie für dein Gehör angenehm ist.